



# Mercado Local: La gran oferta mundial condiciona los precios

**Lic. Gustavo López**  
Titular de la consultora  
Agitrend S.A.

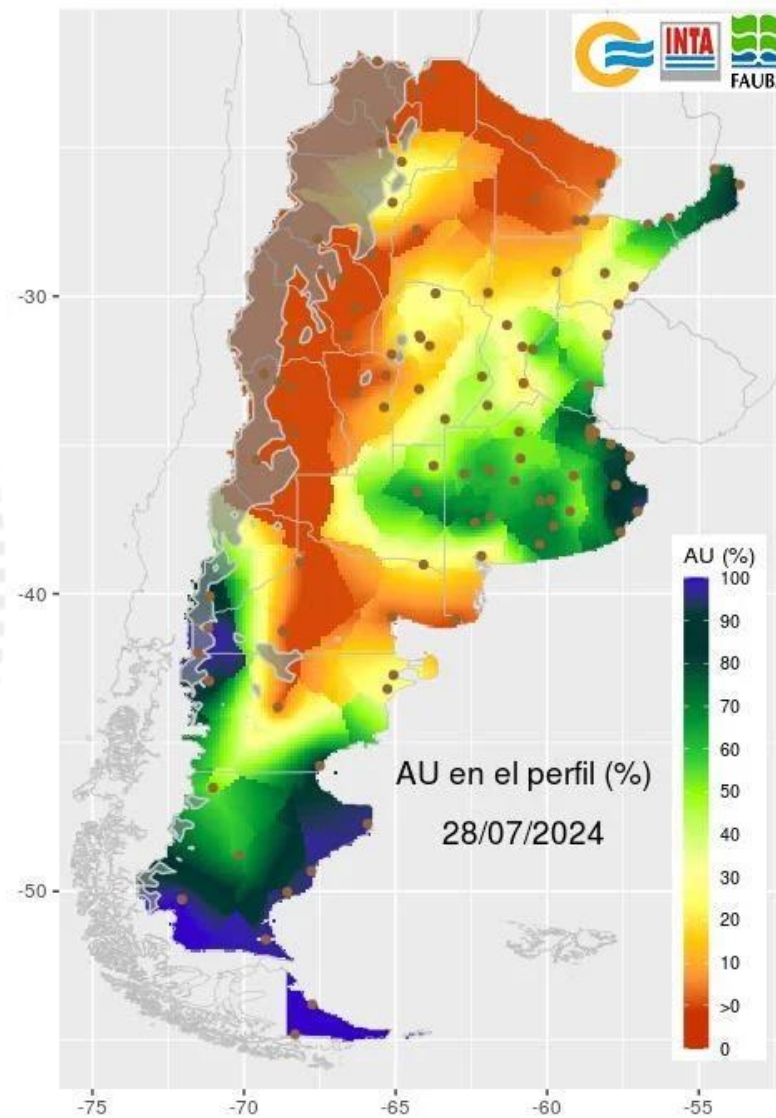
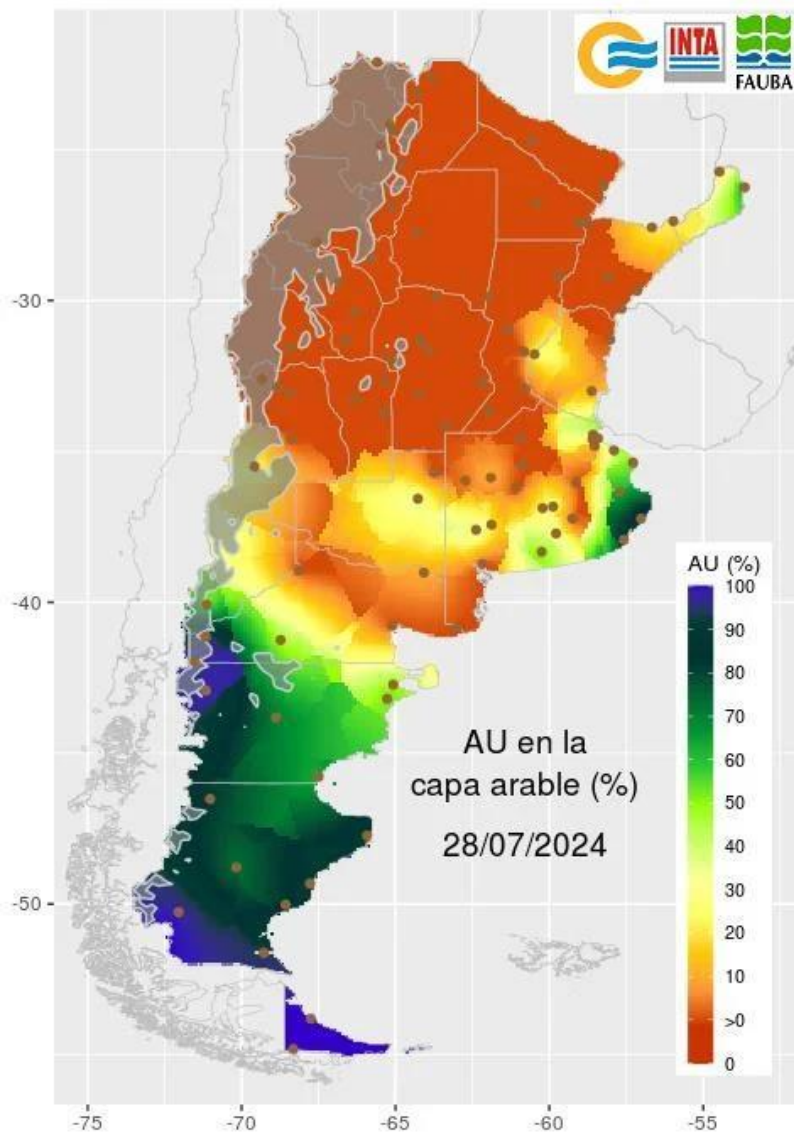
**VIDEOINFORMES  
DE ACTUALIDAD**  
#Información  
estratégica  
**2024**

*Julio 2024*





# Clima en Argentina



Continúa la falta de agua en gran parte de la región productora. El agua en el perfil sigue reduciéndose y se observan los primeros síntomas de carencia en los cultivos de cosecha fina, y la preocupación en cuanto a la implantación de la gruesa en los próximos meses



# Área Sembrada 2024/25



ÁREA SEMBRADA 000 de ha.	2020/21	2021/22	2022/23	2023/24	2024/25	% 24/25 vs. 23/24
<b>CEREALES</b>						
- TRIGO	6.400	6.600	5.900	6.000	6.500	8%
- MAÍZ	6.500	7.300	6.700	7.100	6.700	-6%
- SORGO	980	950	850	1.000	1.300	30%
- CEBADA	900	1.100	1.300	1.200	1.300	8%
- OTROS	1.750	1.600	1.600	1.600	1.600	0%
	<b>16.530</b>	<b>17.550</b>	<b>16.350</b>	<b>16.900</b>	<b>17.400</b>	<b>3%</b>
<b>OLEAGINOSOS</b>						
- SOJA	17.100	16.300	16.400	17.300	17.600	2%
- GIRASOL	1.450	1.650	1.800	1.850	1.800	-3%
- OTROS	1.450	1.350	1.300	1.400	1.400	0%
- TOTAL OLEAG.	<b>20.000</b>	<b>19.300</b>	<b>19.500</b>	<b>20.550</b>	<b>20.800</b>	<b>1%</b>
- % OLEAG/TOTAL	<b>55%</b>	<b>52%</b>	<b>54%</b>	<b>55%</b>	<b>54%</b>	
<b>TOTAL GENERAL</b>	<b>36.530</b>	<b>36.850</b>	<b>35.850</b>	<b>37.450</b>	<b>38.200</b>	<b>2%</b>

Fuente: Sagyp/Agritrend - Julio 2024

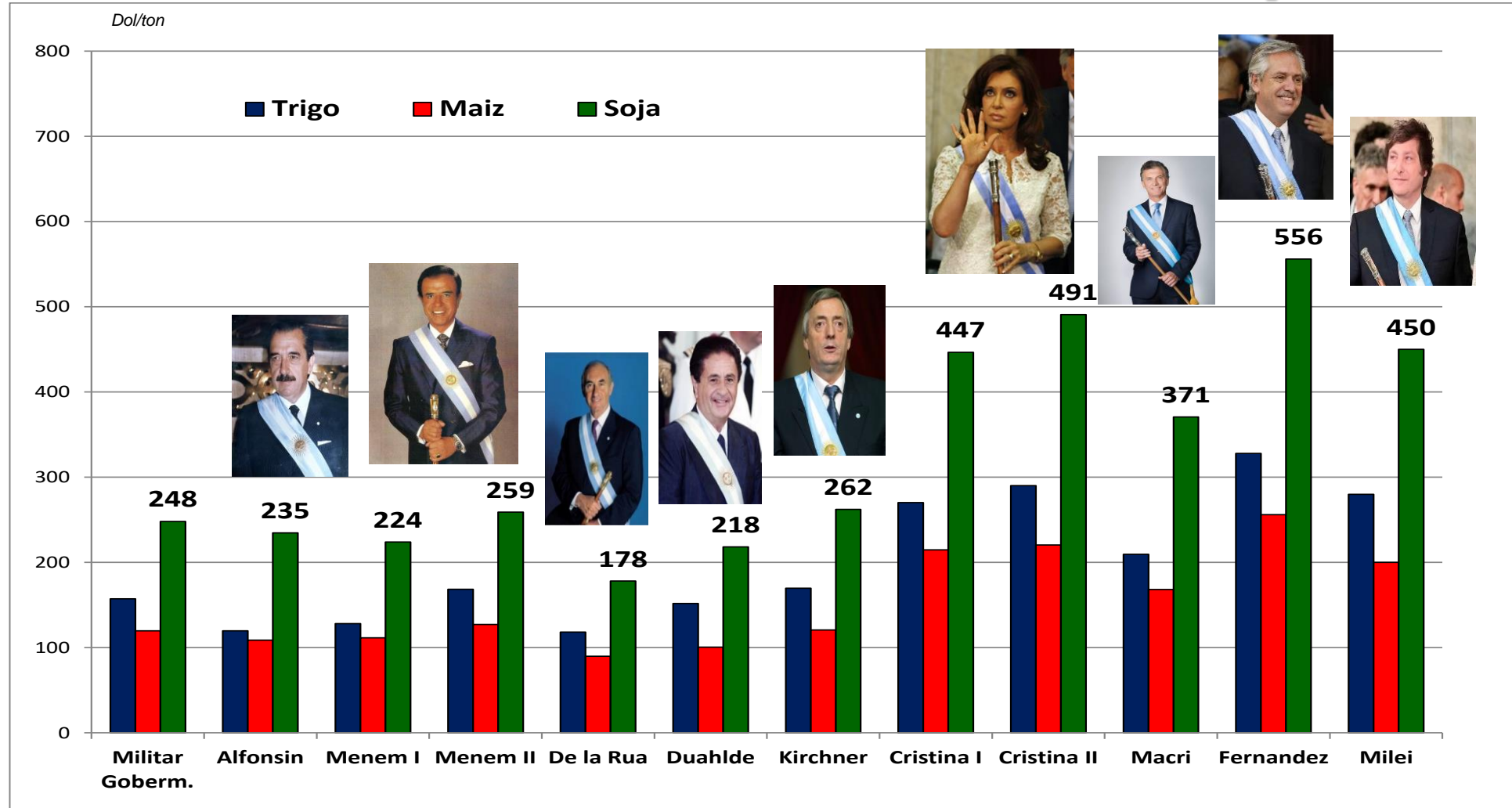


# Producción 2024/25



PRODUCCIÓN 000 de tn	2020/21	2021/22	2022/23	2023/24	2024/25	% 24/25 vs. 23/24
<b>CEREALES</b>						
- TRIGO	17.500	22.100	12.000	15.100	20.000	32%
- MAÍZ	52.000	52.000	37.000	47.500	49.500	4%
- SORGO	3.300	2.900	2.500	3.100	4.000	29%
- CEBADA	4.000	5.100	4.400	5.000	5.100	2%
- OTROS	2.400	2.200	1.800	1.800	1.800	0%
	<b>79.200</b>	<b>84.300</b>	<b>57.700</b>	<b>72.500</b>	<b>80.400</b>	<b>11%</b>
<b>OLEAGINOSOS</b>						
- SOJA	46.000	43.200	22.000	50.000	54.000	8%
- GIRASOL	3.100	3.400	4.200	3.800	3.600	-5%
- OTROS	2.400	2.200	1.700	1.800	1.800	0%
- TOTAL OLEAG.	<b>51.500</b>	<b>48.800</b>	<b>27.900</b>	<b>55.600</b>	<b>59.400</b>	<b>7%</b>
- % OLEAG/TOTAL	<b>130.700</b>	<b>133.100</b>	<b>85.600</b>	<b>128.100</b>	<b>139.800</b>	<b>9%</b>
(*) inc.: Avena, Centeno, Mijo, Alpiste, Arroz.						
(**) incl. Lino, Maní, Algodón, Colza, Poroto / Fuente: Sagyp/ Agritrend /Julio 2024						

# Evolución de los Precios en el tiempo



Fuente: Sagyp/Agritrend



# Conclusiones para el ciclo 2024/25

- **La importante oferta mundial de todos los commodities conspira contra el sostenimiento de los precios para el próximo ciclo.**
- **Finalizada la siembra de granos finos y próximo a iniciar la gruesa, se observan precios más deprimidos a cosecha, con costos en alza (fertilizantes y fitosanitarios) lo cual genera incertidumbre en los productores.**
- **Si bien el Gobierno mostró su apoyo al campo, planteando la reducción y posterior eliminación del impuesto país en mediano plazo, el tema retenciones sigue pendiente hasta se alcance un equilibrio fiscal sostenido y se pueda levantar el cepo cambiario.**
- **En tal sentido, los diferenciales entre los distintos tipos de cambio siguen siendo muy importantes, lo cual sumado a la situación climática actual, y la falta de incentivos claros para el sector, lleva a que el ritmo de venta por parte de los productores en especial de maíz y soja tanto para el ciclo actual como para el próximo siga estando atrasado.**
- **En este marco se insiste en la necesidad de cubrir las posiciones futuras; ya sea con canjes de insumo-producto, opciones, forwards etc. a fin de limitar futuras pérdidas.**



## VIDEOINFORMES DE ACTUALIDAD



*#Información  
estratégica*

# 2024

¡Muchas gracias!